


SOUND BASIC

ALTEZZA • HEIGHT	210
LARGHEZZA • WIDTH	60-70-80-90
MISURE CONVENZIONALI (HxL)	(HxL)
CONVENTIONAL DOOR	(HxL)



ANTA

Anta tamburata battente non reversibile. Struttura in abete con nido d'ape interno, placcato MDF rivestito in laminato plastico o PVC.

Per l'anta vetrata le cornici fermavetro angolari sono realizzate in MDF da fissare con chiodini.

L'eventuale vetro deve essere di spessore mm 6.

SPESSORE

44 mm.

FINITURA

Laminato plastico poro chiuso o PVC poro aperto.

TELAIO STIPITE

Di serie per i colori M51- M52-M61-M62-F20 stipite in legno listellare e coprifili in legno multistrato.

Di serie per i colori M50-F08-F18-F48 stipite con struttura in abete finger-joint+ MDF sp.40 mm rivestito in laminato plastico e coprifili in MDF.

FERRAMENTA

Tre cerniere anuba non registrabili di serie su tutte le collezioni.

Ferramenta cromo satinata o ottonata di serie.

VARIANTI FUNZ. SERRATURA

Serratura cilindro, tipo Yale, serratura bagno con nottolino, serratura a gancio per scorrevoli e porte pieghevoli.

IMBALLO

Di serie. Cartone doppia onda e foglio polietilene.

MANUTENZIONE

Le porte in laminato sono completamente lavabili in superficie con un normale panno leggermente bagnato.

DOOR

Not reversible hinged door with two hinges.

Structure in finger-joint fir + honey comb + MDF covered in plastic laminate.

To fix the glass in the glazed door are used frames in MDF.

The thickness of the glass should be 6 mm.

THICKNESS

44 mm.

FINISHING

Plastic laminate closed pore or PVC open pore.

DOOR-JAMB FRAME

Standard for colours M51-M52-M61-M62-F20 doorjamb in wood strips and architraves in multilayer wood.

Standard for colours M50-F08-F18-F48 doorjamb with structure in finger-joint fir + MDF of 40 mm covered with plastic laminate and architraves in MDF.

HARDWARE

Three not adjustable anuba hinges for all the collections.

Brass or satin-finish chrome.

ALTERNATIVE LOCK FUNCTIONS

Cylinder lock, Yale lock, lock for bathrooms with latch, lock with hook for sliding doors and lock for folding doors.

PACKAGING

Serigraphed cardboard and sheets of polyethylene.

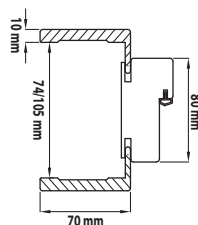
MAINTENANCE

Laminate doors are completely washable on the surface with any cleaning product (wet sponge, soap, normal wood cleaning products).

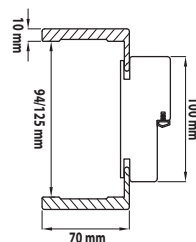
COLORI • COLOURS

M50 BIANCO	WHITE
M51 PALISSANDRO BIANCO	WHITE ROSEWOOD
M52 PALISSANDRO BLU	BLUE ROSEWOOD
M61 BIANCO RIGATINO	WHITE RIGATINO
M62 GRIGIO RIGATINO	GREY RIGATINO
F02 LARICE BIANCO	WHITE LARCH
F08 CILIEGIO	CHERRY
F18 NOCE NAZIONALE	NATIONAL WALNUT
F20 NOCE LEUCA	LEUCA WALNUT
F48 ROVERE CHIARO	LIGHT OAK

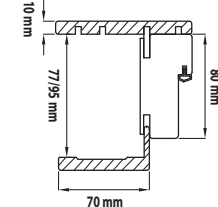
TELAIO STANDARD FLAT R3 DA 80 mm
STANDARD FLAT R3 FRAME 80 mm



TELAIO STANDARD FLAT R3 DA 100 mm
STANDARD FLAT R3 FRAME 100 mm



TELAIO TECNO DA 80 mm
TECNO FRAME 80 mm



TELAIO TECNO DA 100 mm
TECNO FRAME 100 mm

