


POP

ALTEZZA • HEIGHT	210
LARGHEZZA • WIDTH	60-70-80-90
MISURE CONVENZIONALI (HxL)	(HxL)
CONVENTIONAL DOOR	(HxL)



ANTA

Montanti e traversi in legno listellare rivestiti in laminato plastico o PVC, pannellatura interna e traverso interno in MDF rivestito in laminato plastico o PVC. Il pannello centrale delle porte composte è di spessore mm.10. Il fissaggio del vetro viene eseguito togliendo il montante laterale (dove previsto).

L'eventuale vetro deve essere di spessore mm 6.

SPESSORE

44 mm.

FINITURA

Laminato plastico poro chiuso o PVC poro aperto.

TELAIO STIPITE

Di serie per i colori M51-M61-M62-F20 stipite in legno listellare e coprifili in legno multistrato.

Di serie per i colori F08-F18-F48 stipite con struttura in abete finger-joint+ MDF sp.40 mm rivestito in laminato plastico e coprifili in MDF.

FERRAMENTA

Due cerniere a bilico non registrabili di serie su tutte le collezioni.

Ferramenta cromo satinata o ottonata di serie.

VARIANTI FUNZ. SERRATURA

Serratura cilindro, tipo Yale, serratura bagno con nottolino, serratura a gancio per scorrevoli.

IMBALLO

Di serie. Cartone doppia onda e foglio polietilene.

MANUTENZIONE

Le porte in laminato sono completamente lavabili in superficie con un normale panno leggermente bagnato.

DOOR

Wood uprights covered with plastic laminate or PVC, internal panels in MDF covered with plastic laminate or PVC.

The thickness of central door panel is mm 10.

The fixing of the glass is made unmounting the lateral upright (where foreseen).

The thickness of the glass should be 6 mm.

THICKNESS

44 mm.

FINISHING

Plastic laminate closed pore or PVC open pore.

DOOR-JAMB FRAME

Standard for colours M51-M61-M62-F20 doorjamb in wood strips and architraves in multilayer wood.

Standard for colours F08-F18-F48 doorjamb with structure in finger-joint fir + MDF of 40 mm covered with plastic laminate and architraves in MDF.

HARDWARE

Two not adjustable pivot hinges for all the collections.

Brass or satin-finish chrome hardware.

ALTERNATIVE LOCK FUNCTIONS

Cylinder lock, Yale lock, lock for bathrooms with latch, lock with hook for sliding doors.

PACKAGING

Serigraphed cardboard and sheets of polyethylene.

MAINTENANCE

Laminate doors are completely washable on the surface with any cleaning product (wet sponge, soap, normal wood cleaning products).

COLORI • COLOURS

M51 PALISSANDRO BIANCO WHITE ROSEWOOD

M61 BIANCO RIGATINO WHITE RIGATINO

M62 GRIGIO RIGATINO GREY RIGATINO

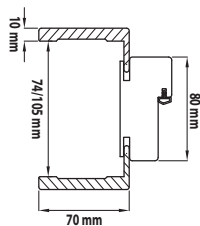
F08 CILIEGIO CHERRY

F18 NOCE NAZIONALE NATIONAL WALNUT

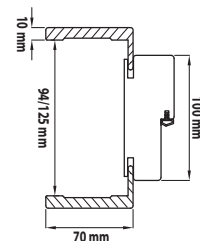
F20 NOCE LEUCA LEUCA WALNUT

F48 ROVERE CHIARO LIGHT OAK

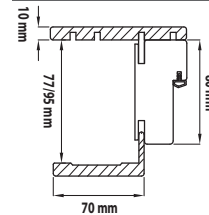
TELAIO STANDARD FLAT R3 DA 80 mm
STANDARD FLAT R3 FRAME 80 mm



TELAIO STANDARD FLAT R3 DA 100 mm
STANDARD FLAT R3 FRAME 100 mm



TELAIO TECNO DA 80 mm
TECNO FRAME 80 mm



TELAIO TECNO DA 100 mm
TECNO FRAME 100 mm

