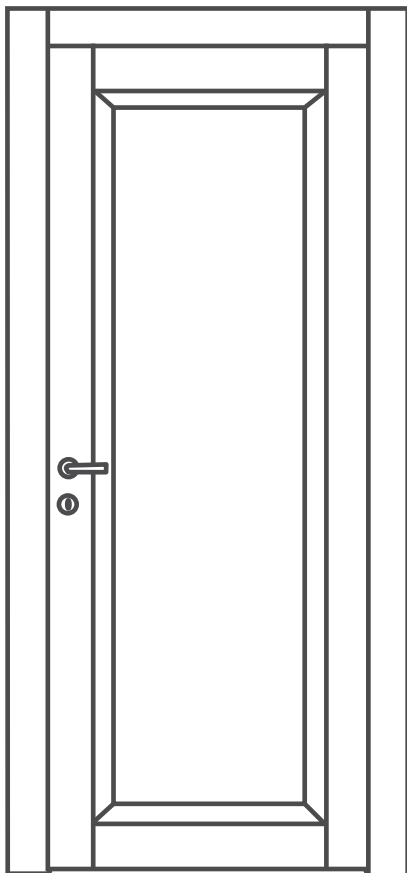


# FOLK

ALTEZZA • HEIGHT 210  
LARGHEZZA • WIDTH 60-70-80-90  
MISURE CONVENZIONALI (HxL)  
CONVENTIONAL DOOR (HxL)

mika  
porte



## ANTA

Montanti e traversi in legno listellare rivestiti in laminato plastico, pannello/i diamantati e traverso interno in MDF rivestito in laminato plastico. Il pannello/i centrale delle porte composte è di spessore mm.16.

Il fissaggio del vetro viene eseguito togliendo il montante laterale (dove previsto). L'eventuale vetro deve essere di spessore mm 6.

## SPESORE

44 mm.

## FINITURA

Laminato plastico poro chiuso.

## TELAIO STIPITE

Struttura abete finger-joint + MDF sp.40 mm rivestito in laminato plastico con guarnizione.

Coprifilo perimetrale in MDF rivestito in laminato plastico.

## FERRAMENTA

Tre cerniere anuba non registrabili di serie su tutte le collezioni.

Ferramenta cromo satinata o ottonata di serie.

## VARIANTI FUNZ. SERRATURA

Serratura cilindro, tipo Yale, serratura bagno con nottolino, serratura a gancio per scorrevoli.

## IMBALLO

Di serie. Cartone doppia onda e foglio polietilene.

## MANUTENZIONE

Le porte in laminato sono completamente lavabili in superficie con un normale panno leggermente bagnato.

## DOOR

Wood uprights covered with plastic laminate, diamonded panel(s) and internal cross pieces in MDF covered with plastic laminate.

The thickness of central door panel(s) is 16 mm.

The fixing of the glass is made unmounting the lateral upright (where foreseen).

The thickness of the glass should be 6 mm.

## THICKNESS

44 mm.

## FINISHING

Plastic laminate closed pore.

## DOOR-JAMB FRAME

Structure in finger-joint fir + MDF of 40 mm covered with plastic laminate or PVC. Trim included. Joint covering frame in MDF covered with plastic laminate.

## HARDWARE

Three not adjustable anuba hinges for all the collections.

Brass or satin-finish chrome hardware.

## ALTERNATIVE LOCK FUNCTIONS

Cylinder lock, Yale lock, lock for bathrooms with latch, lock with hook for sliding doors.

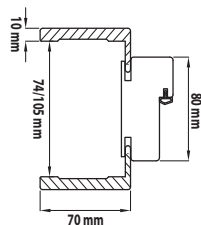
## PACKAGING

Serigraphed cardboard and sheets of polyethylene.

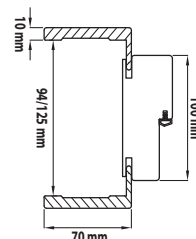
## MAINTENANCE

Laminate doors are completely washable on the surface with any cleaning product (wet sponge, soap, normal wood cleaning products).

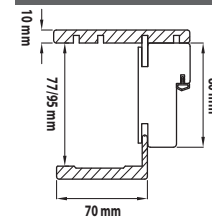
TELAIO STANDARD FLAT R3 DA 80 mm  
STANDARD FLAT R3 FRAME 80 mm



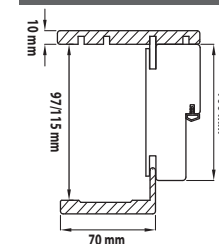
TELAIO STANDARD FLAT R3 DA 100 mm  
STANDARD FLAT R3 FRAME 100 mm



TELAIO TECNO DA 80 mm  
TECNO FRAME 80 mm



TELAIO TECNO DA 100 mm  
TECNO FRAME 100 mm



## COLORI • COLOURS

F18 NOCE NAZIONALE

NATIONAL WALNUT