

FUSION

ALTEZZA • HEIGHT	200 - 210
LARGHEZZA • WIDTH	70 - 75 - 80 - 90
MISURE CONVENZIONALI	(H x L)
CONVENTIONAL DOOR	(H x L)

TELAIO E STIPITE

Struttura in abete finger-joint ad angoli arrotondati da mm. 45x105 impiallacciata e con guarnizioni di gomma sulla battuta.

Coprifilo telescopico perimetrale impiallacciato composto da due aste diritte a teste stondate (sez. 70x12 mm.) e da una traversa orizzontale (sez. 70x10 mm.).

DOOR-JAMB FRAME

Structure in finger-joint fir with rounded corners 45 x 105 mm. veneered with trim on the door stop.

Telescopic casings around the outside in veneered fir consisting of two lengths of frames with rounded tops (size section 70x12 mm.) and a hinged cross member (size section 70x10 mm.).

FINITURA

Vernice laccata opaca.

FINISHING

Lacquered mat varnish.

VARIANTI SERRATURA

Serratura tipo Yale, serratura doppio quadro e serratura a gancio per scorrevoli.

ALTERNATIVE LOCKS


Yale lock, lock for bathroom with door latch, lock with hook for pocket door.

FERRAMENTA

Ottonata e/o cromo satinata di serie.

HARDWARE

Brass and / or satin chrome hardware.



IMBALLO

Cartone serigrafato e foglio di polietilene.

PACKAGING

Serigraphed cardboard and a sheet of polyethylene.

ANTA

A battente non reversibile, composta da tre cerniere a scomparsa K regolabili.

Struttura in massello di abete finger-joint impiallacciata e con un riporto ambo i lati di un massello di 5 mm. per realizzare l'arrotondamento degli angoli.

Pannello centrale di spessore mm. 16 in MDF impiallacciato.

DOOR

Non-reversible hinged door with three K hinges.

Structure in solid finger-joint fir veneered with a plate on both sides of a 5 mm. thickness of solid wood to round off the corners.

Central panel in veneered MDF of 16 mm. thickness.

ANTA VETRATA

Il fissaggio del vetro viene eseguito togliendo il montante laterale.

L'eventuale vetro deve essere di mm 8 di spessore.

Anta predisposta per vetro (escluso vetro).

GLAZED DOOR

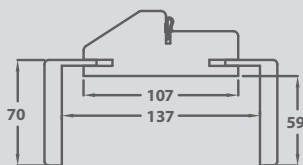
The fixing has made unmounting the lateral upright.

Glass should be 8 mm thick.

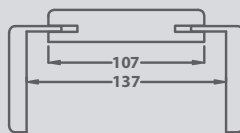
Set up for glazed door (glass not included).

TELAI • FRAMES

telaio prismato di serie
standard prism frame



telaio standard per passata
standard frame without door



COLORI • COLOURS

038 TITANIO	TITANIO	L01 LACCATO BIANCO	WHITE LACQUERED
039 CROMO	CROMO	L05 LACCATO AVORIO	IVORY LACQUERED
040 MOKA	MOKA	L06 LACCATO CREMA	CREAM LACQUERED
		L99 LACCATO RAL	RAL LACQUERED