

EURO

ALTEZZA • HEIGHT	200 - 210
LARGHEZZA • WIDTH	70 - 75 - 80 - 90
MISURE CONVENZIONALI	(H x L)
CONVENTIONAL DOOR	(H x L)

TELAIO E STIPITE

Stipite prismato con struttura in lamellare di pioppo e abete finger joint ad angoli arrotondati da mm 45x105 impiallacciata e con guarnizioni sulla battuta.

Coprifilo telescopico perimetrale in multistrato impiallacciato (sez. 70x12 mm.).

DOOR-JAMB FRAME

Structure in finger joint with rounded corners (size 45x105 mm) with trim on the door stop.

Telescopic casings in multilayer fir veneered (size section 70x12 mm).

FINITURA

Vernice laccata o trasparente opaca.

FINISHING

Lacquered or transparent matt varnish.

VARIANTI SERRATURA

Serratura tipo Yale, serratura doppio quadro e serratura a gancio per scorrevoli.

ALTERNATIVE LOCKS

Yale lock, lock for bathroom with door latch, lock with hook for pocket door.

FERRAMENTA

Ottonata e/o cromo satinata di serie.

HARDWARE


Brass and / or satin chrome hardware.

IMBALLO

Cartone serigrafato e foglio di polietilene.

PACKAGING

Serigraphed cardboard with a sheet of polyethylene.



ANTA

A battente non reversibile composta da tre cerniere anuba registrabili.

Struttura in abete lamellare finger-joint bordatura nei due lati con massello in essenza di mm 5 esterno e mm 30 interno al fine di mettere in evidenza l'eleganza della modanatura.

DOOR

Non-reversible hinged door with three adjustable hinges. Veneered solid panel having a frame of laminated finger-joint uprights and crossbeams bordered by hardwood thick 5 mm in the outside part up to 30 mm in the inside part in order to emphasize the style and the elegance of the door.

ANTA VETRATA

Per l'anta vetrata le cornici fermavetro a filo sono realizzate in essenza da fissare con chiodini.

Anta predisposta per vetro (escluso vetro).

GLAZED DOOR

Retaing frame, for the glazed door, are made in colour and secured with tacks.

Set up for glazed door (glass not included).

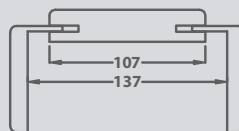
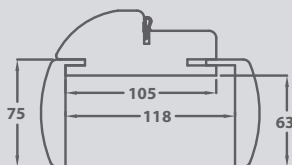
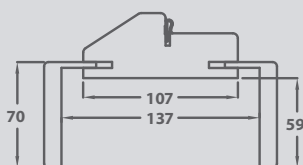
TELAI • FRAMES

telaio prismato di serie
standard prism frame

telaio tondo disponibile nei colori laccati e nelle essenze 010, 012, 013, 023 e 024

round frame only available in lacquered colours and wood finishes 010, 012, 013, 023 and 024

telaio standard per passata
standard frame without door



COLORI • COLOURS

010 SPINATO TANGANICA NOCE SCURO	HERRING-BONE DARK WALNUT TANGANYKA	L01 LACCATO BIANCO	WHITE LACQUERED
012 SPINATO TANGANICA NOCE CHIARO	HERRING-BONE LIGHT WALNUT TANGANYKA	L05 LACCATO AVORIO	IVORY LACQUERED
013 SPINATO TANGANICA MIELE	HERRING-BONE HONEY TANGANYKA	L06 LACCATO CREMA	CREAM LACQUERED
023 SPINATO CILIEGIO CHIARO	HERRING-BONE CHERRY	L07 LACCATO GRIGIO	WARM GREY LACQUERED
024 SPINATO CILIEGIO SCURO	HERRING-BONE DARK CHERRY	L99 LACCATO RAL	RAL LACQUERED
K10 TANGANICA NOCE SCURO NON SPINATO	NOT HERRING-BONE DARK WALNUT TANGANYKA		
K12 TANGANICA NOCE CHIARO NON SPINATO	NOT HERRING-BONE LIGHT WALNUT TANGANYKA		
K13 TANGANICA MIELE NON SPINATO	NOT HERRING-BONE HONEY TANGANYKA		
K23 CILIEGIO CHIARO NON SPINATO	NOT HERRING-BONE LIGHT CHERRY		
K24 CILIEGIO SCURO NON SPINATO	NOT HERRING-BONE DARK CHERRY		