

EASY

ALTEZZA • HEIGHT	200 - 210
LARGHEZZA • WIDTH	70 - 75 - 80 - 90
MISURE CONVENZIONALI	(H x L)
CONVENTIONAL DOOR	(H x L)

TELAIO E STIPITE

Stipite biscottato ad angoli arrotondati da mm 45x105 impiallacciata e con guarnizioni sulla battuta. Coprifilo telescopico perimetrale in multistrato impiallacciato (sez. 70x12 mm.).

DOOR-JAMB FRAME

Structure biscuit with rounded corners (size 45x105 mm) with trim on the door stop. Telescopic casings in multilayer fir veneered (size section 70x12 mm).

FINITURA

Vernice laccata opaca.

FINISHING

Lacquered matt varnish.

VARIANTI SERRATURA

Serratura tipo Yale, serratura doppio quadro e serratura a gancio per scorrevoli.

ALTERNATIVE LOCKS

Yale lock, lock for bathroom with door latch, lock with hook for pocket door.

FERRAMENTA

Ottonata e/o cromo satinata di serie.

HARDWARE


Brass and / or satin chrome hardware.

IMBALLO

Cartone serigrafato e foglio di polietilene.

PACKAGING

Serigraphed cardboard with a sheet of polyethylene.



ANTA

A battente non reversibile composta da tre cerniere anuba registrabili.

Struttura tamburata da mm 28 – tipo K6C cella nido d'ape da mm 20 – con telaio biscottato in legno di abete. Su ambo i lati è riportato un massello di Baia da mm 5 per realizzare l'arrotondamento degli angoli.

Applicati alla struttura tamburata in ambo i lati due pannelli in MDF da mm 8 per la finitura laccata.

DOOR

Non-reversible hinged door with three adjustable hinges.

Hollow-core structure of 28 mm - type K6C honeycomb cell of 20 mm - with biscuit frame in fir.

On both sides a plate with a 5mm thickness of solid Baia is applied to round off the corners.

The hollow-core structure has 8 mm panels in MDF applied to each side.

ANTA VETRATA

Per l'anta vetrata le cornici fermavetro sono realizzate in essenza, da fissare con chiodini.

La cornice fermavetro sormonta l'anta di mm 3.

Anta predisposta per vetro (escluso vetro).

GLAZED DOOR

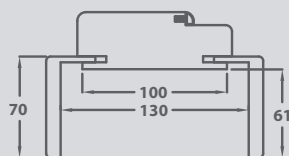
For the glazed door the securing frames for the glass are made in colour and are fixed with tacks.

The securing frame protrudes from the surface of the door by 3 mm.

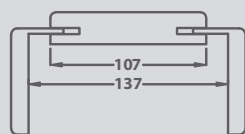
Set up for glazed door (glass not included).

TELAI • FRAMES

telaio di serie
standard frame



telaio standard per passata
standard frame without door



COLORI • COLOURS

L01 LACCATO BIANCO	WHITE LACQUERED
L05 LACCATO AVORIO	IVORY LACQUERED
L06 LACCATO CREMA	CREAM LACQUERED
L07 LACCATO GRIGIO	WARM GREY LACQUERED
L99 LACCATO RAL	RAL LACQUERED