

CLASSIC

ALTEZZA • HEIGHT	200 - 210
LARGHEZZA • WIDTH	70 - 75 - 80 - 90
MISURE CONVENZIONALI	(H x L)
CONVENTIONAL DOOR	(H x L)

TELAIO E STIPITE

Stipite prismato con struttura in lamellare di pioppo e abete finger joint ad angoli arrotondati da mm 45x105 impiallacciata e con guarnizioni sulla battuta. Coprifilo telescopico perimetrale in multistrato impiallacciato (sez. 70x12 mm.).

DOOR-JAMB FRAME

Structure in finger joint with rounded corners (size 45x105 mm) with trim on the door stop. Telescopic casings in multilayer fir veneered (size section 70x12 mm).

FINITURA

Vernice laccata o trasparente opaca.

FINISHING

Lacquered or transparent matt varnish.

VARIANTI SERRATURA

Serratura tipo Yale, serratura doppio quadro e serratura a gancio per scorrevoli.

ALTERNATIVE LOCKS

Yale lock, lock for bathroom with door latch, lock with hook for pocket door.

FERRAMENTA

Ottonata e/o cromo satinata di serie.

HARDWARE

Brass and / or satin chrome hardware.

IMBALLO

Cartone serigrafato e foglio di polietilene.

PACKAGING

Serigraphed cardboard with a sheet of polyethylene.



ANTA

A battente non reversibile composta da tre cerniere anuba registrabili.

Struttura in abete lamellare finger-joint bordatura nei due lati con massello in essenza di mm 5 esterno per realizzare l'arrotondamento degli angoli.

Pannello centrale liscio in MDF light di spessore 22 mm.

DOOR

Non-reversible hinged door with three adjustable hinges.

Veneered solid panel having a frame of laminated finger-joint uprights and crossbeams bordered by hardwood 5 mm in the outside part to realize a rounding corners.

Central smooth panel in MDF light thickness 22 mm.

ANTA VETRATA

Per l'anta vetrata le cornici fermavetro a filo sono realizzate in essenza, da fissare con chiodini.

Anta predisposta per vetro (escluso vetro).

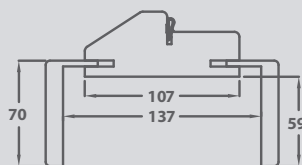
GLAZED DOOR

Retaining frame, for the glazed door, are made in colour and secured with tacks.

Set up for glazed door (glass not included).

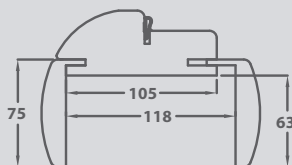
TELAI • FRAMES

telaio prismato di serie
standard prism frame

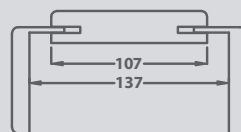


telaio tondo disponibile nei colori laccati e nelle essenze
007, 008, 010, 012, 013, 023 e 024

round frame only available in lacquered colours and wood finishes 007, 008, 010, 012, 013, 023 and 024



telaio standard per passata
standard frame without door



COLORI • COLOURS

007 CASTAGNO SCURO	CHESTNUT DARK	L01 LACCATO BIANCO	WHITE LACQUERED
008 CASTAGNO CHIARO	CHESTNUT LIGHT	L05 LACCATO AVORIO	IVORY LACQUERED
010 TANGANICA NOCE SCURO	DARK WALNUT TANGANYKA	L06 LACCATO CREMA	CREAM LACQUERED
012 TANGANICA NOCE CHIARO	LIGHT WALNUT TANGANYKA	L07 LACCATO GRIGIO	WARM GREY LACQUERED
013 TANGANICA MIELE	HONEY TANGANYKA	L99 LACCATO RAL	RAL LACQUERED
023 CILIEGIO CHIARO	CHERRY		
024 CILIEGIO SCURO	DARK CHERRY		
T07 CASTAGNO SCURO TRAVERSO	DARK ATHWART CHESTNUT		
T08 CASTAGNO CHIARO TRAVERSO	LIGHT ATHWART CHESTNUT		
T10 TANGANICA NOCE SCURO TRAVERSO	DARK ATHWART WALNUT TANGANYKA		
T12 TANGANICA NOCE CHIARO TRAVERSO	LIGHT ATHWART WALNUT TANGANYKA		
T13 TANGANICA MIELE TRAVERSO	ATHWART HONEY TANGANYKA		
T23 CILIEGIO CHIARO TRAVERSO	ATHWART LIGHT CHERRY		
T24 CILIEGIO SCURO TRAVERSO	ATHWART DARK CHERRY		